

# 中国社会科学院大学（研究生院）

## 关于 2020 年研究生学位论文答辩资格审查工作的通知

为深入贯彻落实习近平总书记关于坚决打赢疫情防控阻击战总体战的重要指示精神，按照中国社会科学院党组的统一部署，根据教育部《关于做好 2020 年上半年毕业研究生学位授予相关工作的通知》等文件相关精神，切实保障广大师生身体健康和生命安全，推动研究生学位授予工作有序开展，最大限度降低疫情对学位授予工作的影响，现就我校 2020 年研究生学位论文答辩资格审查工作通知如下：

一、为尽可能保障符合条件的研究生按期获得学位，同时考虑到当前疫情防控形势，经学校研究决定，2020 年研究生学位论文答辩资格审查工作由原定的 3 月 1 日开始至 3 月 31 日结束，推迟至 2020 年 3 月 23 日开始，到 2020 年 5 月 24 日结束，并增加审查工作批次，分两批开展。具体安排如下：

（一）拟于 2020 年毕业的研究生须按照《中国社会科学院大学关于攻读博士（硕士）学位研究生培养工作规定》要求，完成课程学习、学科综合考核、发表论文及论文开题，并按照开题报告要求定稿学位论文等各项任务。

（二）第一批学位论文答辩资格审查工作自 2020 年 3 月 23 日开始至 4 月 24 日结束。拟于 2020 年参加学位论文答辩的研究生，原则上应参与第一批次的学位论文答辩资格审查、论文评阅、答辩等环节。

如受疫情影响无法按时完成学位论文，不能如期参加第一批次

学位论文答辩资格审查的研究生,尤其湖北等疫情严重地区研究生,可以参加第二批学位论文答辩资格审查及论文评阅、答辩等环节。第二批学位论文答辩资格审查工作自2020年4月25日开始至5月24日结束。

(三)考虑到当前疫情防控需要,2020年学位论文答辩资格审查采用一体化系统线上方式进行,答辩资格审查一体化系统线上操作流程见附件一,外网访问研究生一体化系统须知见附件二。在操作过程中如有系统问题,请各培养单位及时咨询学位办处理解决。待疫情解除后,由各培养单位将补签字后的《学位论文答辩资格审查表》纸质材料(A4纸正反面打印,不超过2页)统一提交学位办公室存档。

二、为最大限度降低疫情对研究生毕业、深造、就业的影响,学校将根据疫情防控情况,合理调整优化学位论文送审、答辩的时间、方式、流程等工作,并将增开学位评定委员会会议。学校将就上述工作另行颁发通知,请各培养单位、相关研究生予以及时关注。

三、各培养单位应高度重视2020年毕业研究生学位授予过程中的相关工作,也请各位导师加强与研究生的日常沟通,采取线上交流研讨等方式,主动为研究生学习和撰写学位论文提供支持和指导,共同推动学位授予工作的顺利进行。

附件一:《答辩资格审查一体化系统线上操作流程》

附件二:《外网访问研究生一体化系统须知》

中国社会科学院大学(研究生院)学位办公室

2020年3月7日

## 附件一：

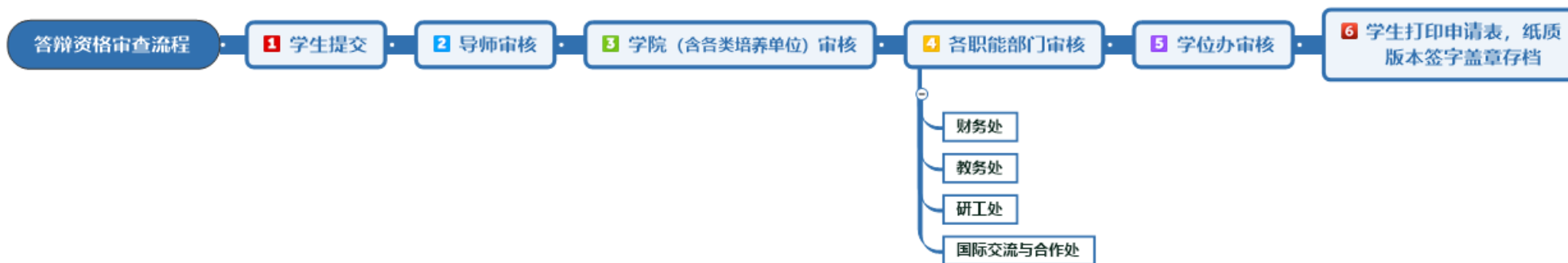
### 答辩资格审查一体化系统线上操作流程

- 1. 学生：**登录研究生一体化系统，点击【学位信息】菜单，进入【答辩申请】页面。  
点击学位流程中的【答辩资格审查】进行答辩信息填写后提交（提交前可临时保存，下同）。  
提交后不可以再次编辑，需要编辑请联系自己导师进行退回。
- 2. 导师：**登录研究生一体化系统，点击【答辩资格审查管理】菜单，勾选学生，进行查看并审核。学院审核后，导师不可再次修改审核结果。需要修改请联系学院进行退回。
- 3. 学院（含各类培养单位）：**登录研究生一体化系统，点击【学位管理】菜单，进入【答辩资格审查管理】页面，勾选学生，进行查看并审核。职能部门审核后，不可以再次修改审核结果，需要修改，请联系学位办进行退回（注：学院可以在获得明确授权后代替导师进行审核，审核效果等同导师审核）。
- 4. 各职能部门审核**
  - 4.1 财务处：**登录研究生一体化系统，点击【学位管理】菜单，进入【答辩资格审查管理】页面，勾选学生，就缴费情况进行查看并审核。学位办公室审核通过后，不可以再次修改审核结果，需要修改请联系学位办公室进行退回操作。
  - 4.2 教务处：**登录研究生一体化系统，点击【学位管理】菜单，进入【答辩资格审查管理】页面，勾选学生，就学业情况进行查看并审核。学位办公室审核通过后，不可以再次修改审核结果，需要修改请联系学位办公室进行退回操作。
  - 4.3 研究生工作处：**登录研究生一体化系统，点击【学位管理】菜单，进入【答辩资格审查管理】页面，勾选学生，就学籍情况进行查看并审核。学位办公室审核通过后，不可以再次修改审核结果，需要修改请联系学位办公室进行退回操作。  
(注：研究生工作处审核对象：不含外国留学生和港澳台学生)
  - 4.4 国际交流与合作处（港澳台办公室）：**登录研究生一体化系统，点击【学位管理】菜单，进入【答辩资格审查管理】页面，勾选学生，就学籍情况进行查看并审核。学位办公室审核通过后，不可以再次修改审核结果，需要修改请联系学位办公室进行退回操作。  
(国际交流与合作处审核对象：外国留学生和港澳台学生)
- 5. 学位办公室：**登录研究生一体化系统，点击【学位管理】菜单，进入【答辩资格审查管理】页面，勾选学生，就财务处、教务处，研究生工作处和国际交流与合作处（港澳台办公室）审

核结果，博士生提交开题报告情况进行查看并最终审核。审核通过后，其他职能部门不可以再次修改审核结果。

**6. 学生：**学位办审核通过后，学生登录研究生一体化系统，点击【学位信息】菜单，进入【答辩申请】——【答辩资格审查】，下载**打印**审核通过的审查表，并提交学院盖章。

流程图示:



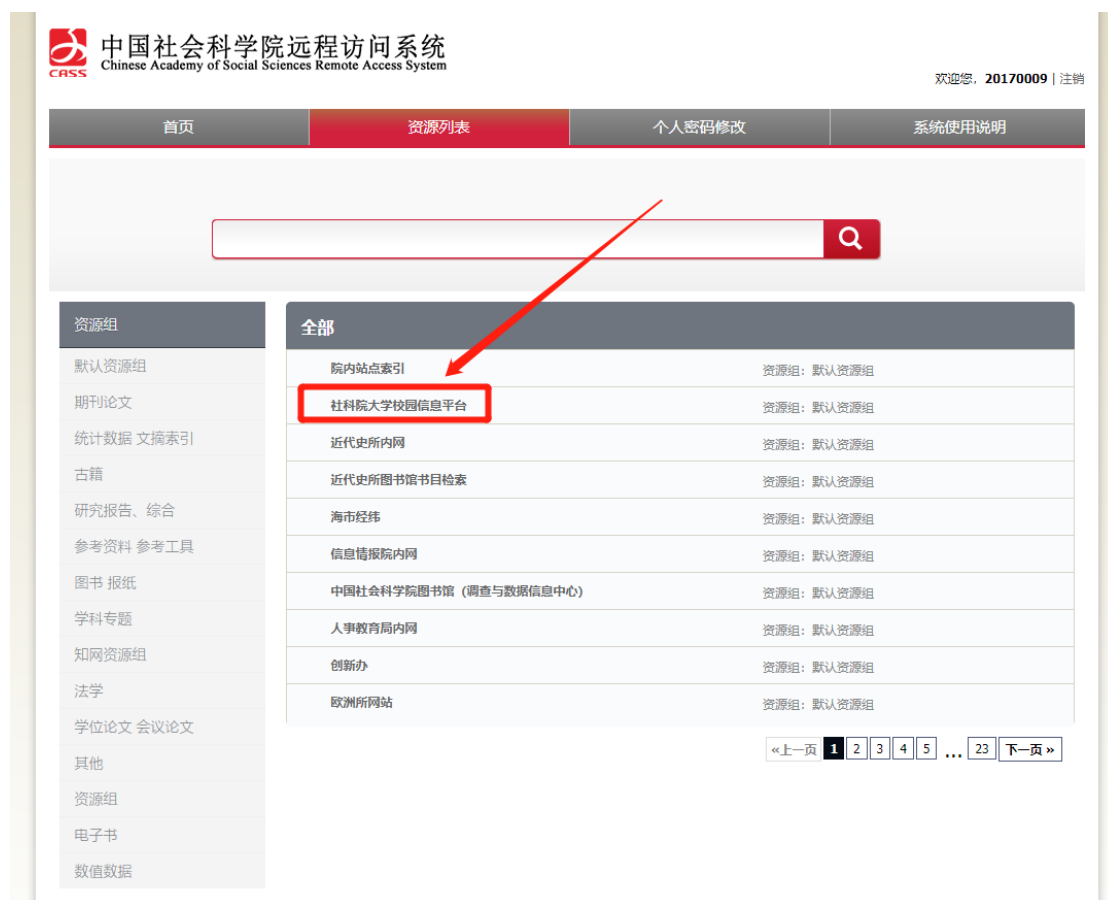
群名称:答辩资格审查线上技术答疑群  
群 号:1074784772

一体化平台技术咨询电话: 010-62335616;

附件二：

## 外网访问研究生一体化系统须知

1. 登录远程访问系统（具体方法参见附件远程访问系统使用指南）。
2. 点击进入社科院大学校园信息平台，输入账号密码登录。



3. 点开左侧学生应用，即可进入研究生一体化系统。

校园信息平台

我的首页 我的圈子 办事大厅 应用中心 消息中心

常用应用 办公应用 管理应用 学生应用

**研究生一体化系统**

本科教学系统 本科教学系统(新) 本科教学系统 体测成绩查询

公共服务

快速链接 添加

- 全景校园平台
- 财务收费系统
- 社科大邮箱
- 社科院内网网站
- 社会科学院大学网站
- 酬金系统(良乡校区)
- 酬金系统(西三环校区)
- 人事系统
- 短信平台
- 邮件系统
- 教务处电教图片库
- 图书借阅系统

校园媒体平台 10.27.0.201

通知公告

校内通知 学习园地 规章制度 院系动态

关于开展网站群二期建设需求调研的通知	网络中心	2020-03-03
关于西三环校区本科生2019—2020学年...	教务处	2020-03-01
关于良乡校区本科生2019—2020年度...	教务处	2020-03-01
关于开展中国社会科学院大学2020年高等教...	教务处	2020-01-17
关于增设校级专项国家治理体系和治理能力现...	科研处	2020-03-02
2020年大学“新文科建设支持计划”项目申...	科研处	2020-02-28
网络中心关于用户申请密码重置问题的通知	网络中心	2020-02-26
管理学院关于辅修学生撰写毕业论文的通知	管理学院	2020-02-25
校级重大专项公共卫生突发事件治理研究方向申...	科研处	2020-02-17
统一身份认证平台升级维护通知	网络中心	2020-02-10

公共主页

1/1

研究生党建建设及社团活动 进入>>

小组 研究生党建建设及社团活动 (161人关注) +关注 | 推荐

- 关于最高人民法院接收第七批法律实习...
- 关于最高人民法院接收第六批法律实习...
- 关于最高人民法院接收第五批法律实习...
- 法学系教工、学生党支部参观“砥砺前行...

奖助学金管理 进入>>

小组 奖助学金管理 (563人关注) +关注 | 推荐

- 2018-2019学年中国社会科学...
- 中国社会科学院大学(中国社会科学院...
- 2019年度中国社会科学院大学(中...
- 关于良乡校区和望京校区研究生申请2...

论坛新帖

不告密不揭发是道德底线 准思辨者 | 2020年02月09日 13:22

致举报学生——我从未见过有如此厚颜无... 王晓琳 | 2020年02月09日 10:50

请问医保是学校统一交的吗? 杜雪瑞 | 2020年02月02日 18:31

该盖楼了吧 张张 | 2020年01月14日 21:46

致教务处——关于在下学期开学前公布本科... 准思辨者 | 2020年01月06日 17:25

求助本科生小可爱们 热心市民曾先生 | 2020年01月05日 14:21

校内IP不能直接登录“中国共产党思想... 准思辨者 | 2020年01月04日 10:11

希望阿婧别在图书馆吃泡面了,看看也老... WDFSFSD | 2020年01月02日 20:26

致网络中心——1.细节反馈2.关于u... 我是AAA | 2019年12月30日 21:41

致网络中心——关于人文之光论坛不能正常... excel要玩好 | 2019年12月29日 22:51

失物招领 发布信息

秦彩凤 丢了 校园卡

## 附：远程访问系统使用指南（以 IE 浏览器为例）

## 使用步骤

1. 在浏览器中输入地址: <https://ra.nssd.org>



## 使用步骤

2. IE浏览器会弹出安全证书有问题的界面，选择继续浏览：

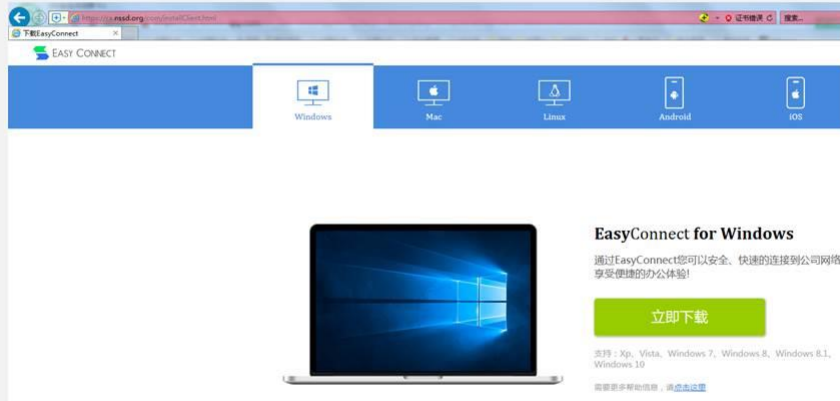


提示：由于本登录系统暂未列入**微软认证体系**中，所以弹出此界面。



## 使用步骤

3. 网页自动跳转到下载页面，点击【立即下载】



## 使用步骤

4. 系统将会自动提示安装，请点击运行



## 使用步骤

5. 等待运行安全扫描



## 使用步骤

6. 系统自动跳转出安装页面，等待安装完成



## 使用步骤

7. 安装成功，点击【完成】



## 使用步骤

8. 登录方式有两种：①打开IE浏览器，输入地址<https://ra.nssd.org>，输入用户名、密码即可进入远程访问系统



## 使用步骤

② 双击桌面快捷方式图标，如下左图，弹出右图界面，输入用户名、密码即可进入远程访问系统

